


KAAKCHIRURGIE & MONDZIEKTEN

Het plaatsen en verwijderen van een botanker

BEHANDELING



Het plaatsen en verwijderen van een botanker

Voor uw orthodontische behandeling krijgt u binnenkort een botanker geplaatst. Een botanker is een klein metalen plaatje dat met twee of drie schroeven op de onder- of bovenkaak wordt bevestigd. Het uiteinde van het botanker steekt uit in de mond en kan worden gebruikt om de orthodontische draad of elastiekjes aan te bevestigen. Hierdoor wordt er een kracht op uw tanden en kiezen uitgeoefend die bijdraagt aan de behandeling.

In deze folder vindt u de belangrijkste informatie over de operatie en de nabehandeling op een rij, zodat u alles nog even rustig kunt nalezen.


Vorbereiding

Als de ingreep poliklinisch onder plaatselijke verdoving gebeurt, mag u van tevoren gewoon eten en drinken. Als de ingreep in narcose plaatsvindt, mag u van tevoren niet eten/drinken. U krijgt hier nadere instructies over.

Het plaatsen van een botanker


De kaakchirurg maakt een snede in het tandvles en schroeft het botanker vast aan het kaakbot. Daarna wordt het tandvles weer gehecht.

Soms vraag de orthodontist om meerdere botankers te plaatsen. Dit kan vaak tijdens dezelfde operatie gebeuren.



Figuur 1. Botanker

Soms kan ook een orthodontisch mini-anker worden gebruikt. Welk botanker bij u wordt toegepast, hangt af van de afwijking in de stand van uw tanden.



Figuur 2. Orthodontisch mini-anker

Pijn en zwelling

De plaatselijke verdoving is na zo'n 2 tot 4 uur uitgewerkt. U kunt dan pijn krijgen. De pijn is goed te bestrijden met pijnstillers. U krijgt hiervoor een recept en instructies mee. In sommige gevallen wordt ook een antibioticumkuur voorgeschreven om infectie te voorkomen. In het ziekenhuis is een apotheek gevestigd. Hier kunt u de recepten meteen inleveren. **U kunt het beste met de pijnstillers beginnen vóórdat de plaatselijke verdoving helemaal is uitgewerkt.**

Door de operatie kan uw wang opzwellen. Dat is een normaal gevolg van de ingreep. Deze zwelling is meestal na twee dagen het grootst. Daarna zal uw wang weer gaan slinken. Om zwelling te voorkomen, kunt u de eerste uren na de ingreep uw wang koelen met ijsblokjes of een 'cold pack'. U krijgt een cold pack mee na de behandeling.



Een zak erwttjes uit de diepvries kan prima als cold pack dienen. Omdat erwttjes kleiner zijn dan ijsklontjes, ligt zo'n zak prettiger tegen uw wang.

Na de ingreep

Natuurlijk moet u de eerste dagen nog wat voorzichtig zijn in de buurt van de wond. U moet proberen om niet met u tong met het botanker te gaan "spelen", omdat dit de genezing negatief kan beïnvloeden.

Mondverzorging

Na de ingreep mag u uw tanden weer gewoon poetsen. Ook het deel van het botanker dat in de mond uitsteekt, kunt u heel voorzichtig poetsen. Dit kan het beste met een zachte tandenborstel. Gebruik liever géén elektrische tandenborstel!

Om uw tanden en mond goed te reinigen, krijgt u een recept mee voor een mondspoelvloeistof (chloorhexidine). Hiermee kunt u de eerste 10 tot 14 dagen twee- tot driemaal per dag uw mond spoelen.

Voeding

De eerste 2 dagen kunt u het beste zachte voeding gebruiken. U hoeft geen maaltijden over te slaan. U kunt de normale etenstijden en de normale hoeveelheden aanhouden.

Sporten

Wij adviseren u om de eerste 10 dagen na de ingreep niet te sporten.



Houd er rekening mee dat alcohol en roken beide slecht zijn voor de wondgenezing.

Hechtingen

De aangebrachte hechtingen zijn meestal oplosbaar. Gewoonlijk zijn ze na 2 tot 3 weken zover opgelost dat ze spontaan verdwijnen.

Controle

U wordt 1 tot 2 weken na de ingreep voor controle verwacht op de polikliniek Kaakchirurgie. U krijgt hiervoor een afspraak.

Complicaties

Elke ingreep geeft een kans op complicaties, al is het risico nog zo klein. Mogelijke complicaties bij deze ingreep zijn:

- Nabloeding
De kans op een nabloeding is uitermate klein, doordat de wond is gehecht. Het speeksel kan na de ingreep nog wel wat rood zijn. Mocht de wond toch erg gaan bloeden, dan is het verstandig ons te bellen.

- Infectie
Ook wanneer de zwelling of de pijn na 4 tot 5 dagen toeneemt, raden we u aan contact met ons op te nemen.
- Losraken
Hoewel het zelden gebeurt, kan een botanker of mini-anker losraken. Het (mini-)anker moet dan – afhankelijk van het stadium waarin de behandeling zich bevindt – opnieuw worden vastgezet óf verwijderd.

Wanneer moet u het ziekenhuis bellen?

Neem contact met ons op als u één of meer van de volgende klachten hebt:

- de bloeding stopt niet
- de lichaamstemperatuur stijgt boven de 39 graden
- de pijn of zwelling van uw wang wordt na 4 of 5 dagen niet minder, maar blijft hetzelfde of neemt toe
- het (mini-)anker gaat loszitten

U kunt natuurlijk ook bellen als u vragen hebt of zich ongerust maakt.

Vervolgafspraak Orthodontie

Na de operatie kunt u meteen naar huis. Het is belangrijk dat het botanker binnen 2 tot 3 weken na het aanbrengen wordt verbonden met de beugel.



Figuur 3. Beugels die met elastieken aan botankers zijn verbonden.

U moet daarvoor **zelf** een afspraak maken met uw orthodontist.

Het verwijderen van het botanker

Wanneer het botanker niet meer nodig is voor uw orthodontische behandeling, zal de kaakchirurg het weer verwijderen. Deze ingreep lijkt erg op die waarbij het botanker werd geplaatst. Soms kan het verwijderen van het botanker worden gecombineerd met een andere operatie zoals het verwijderen van een verstandskies of een chirurgische kaakcorrectie. Dit wordt uiteraard van tevoren met u besproken.

Vragen

Hebt u vragen? Neem dan gerust contact op met een medewerker van de afdeling Kaakchirurgie & Mondziekten. Wij zijn bereikbaar tijdens kantooruren. U vindt het telefoonnummer in het grijze kader hieronder.



St. Antonius Ziekenhuis

Telefoon 088 - 320 30 00
voorlichting@antoniusziekenhuis.nl
www.antoniusziekenhuis.nl

Spoedeisende Hulp

088 - 320 33 00

Kaakchirurgie & Mondziekten

088 - 320 20 00

Locaties St. Antonius Ziekenhuis

Nieuwegein

Koekoekslaan 1

Utrecht Oudenrijn

Van Heuven Goedhartlaan 1

Utrecht Overvecht

Paranadreef 2

Kaakchirurgie Utrecht - De Meern

Van Lawick van Pabstlaan 12
De Meern

Utrecht Vleuterweide

Utrechtse Heuvelrug 130-132
Vleuten


Houten

Hollandsspoor 5

Meer weten?

Ga naar www.antoniusziekenhuis.nl

Dit is een uitgave
van Patiëntenvoorlichting



KCH 07/04-11

ZIEKENHUIS
RESEARCH & DEVELOPMENT
ACADEMIE

ST ANTONIUS

